



SISTEMA HUATULCO

Sistema para puertas corredizas de cristal templado que utiliza un riel superior de aluminio, carretillas con herraje integrado, topes, tapas y guías de piso, ideal para realizar divisiones y puertas de una forma estética y funcional, con el mínimo uso de perfiles verticales. Esta diseñado para cristal de 10mm de espesor, y como medidas máximas de fabricación se recomienda 2.20m de alto por 90cm de ancho (sencillo o doble).



Huatulco I
Soporta un peso de 100 kg por 2 piezas



Huatulco IV
Soporta un peso de 60 kg por 2 piezas

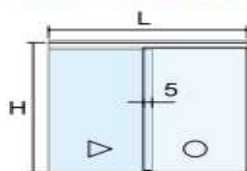


Huatulco II
Soporta un peso de 100 kg por 2 piezas

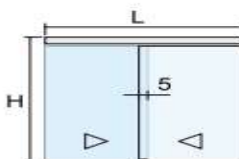


Huatulco III
Soporta un peso de 100 kg por 2 piezas

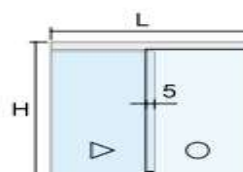
INSTALACIÓN TIPO CANCEL DE BAÑO RIEL CON FIJO



INSTALACIÓN DOBLE CORREDIZO CON 2 RIELES SENCILLOS



INSTALACIÓN RIEL CON FIJO



INSTALACIÓN RIEL A MURO POSICIÓN LATERAL

